

NEST PENDANT

取り扱い説明書

お願い

- ご使用前に本説明書をよくお読みの上、正しくお使いください。
- 木材は天然の素材の為、木目の個体差や時間の経過とともに色味が変わります。
- 本製品は天井付専用器具です。適切な設置方法をご確認の上、ご使用ください。

仕様

- 推奨電球 LED電球 SWB-G9-2ND27L / SWAN BULB (調光不可)
- 口金 G9
- 消費電力 2W以下

取付けできる配線器具

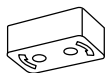
天井面に下記の引掛シーリングボディが付いている場合は、直接取付けが可能です。
下記シーリング図以外の配線器具の場合や、配線器具が設置されていない場合は取付けができませんので、工事に配線器具の取替え、取付けをご依頼ください。
※引掛シーリングの種類によっては取付けができない場合があります。その場合は、引掛シーリングボディをお客様でご用意ください。別途電気工事が必要になります。



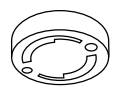
丸型フル引掛シーリング



フル引掛ローゼット



角形引掛シーリング



丸形引掛シーリング



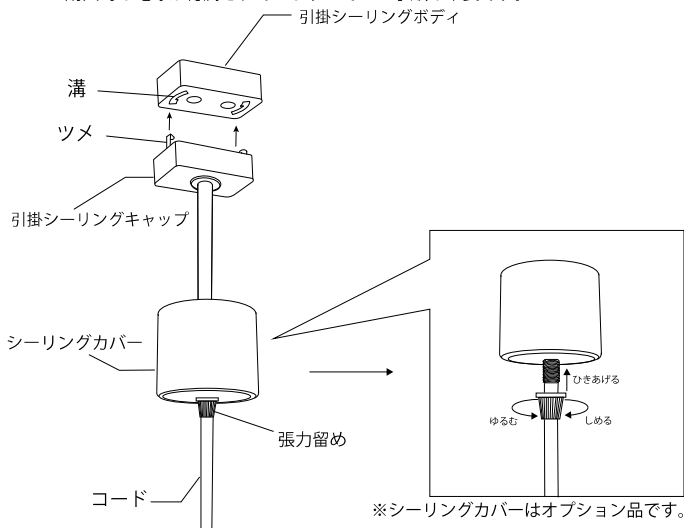
引掛埋込ローゼット



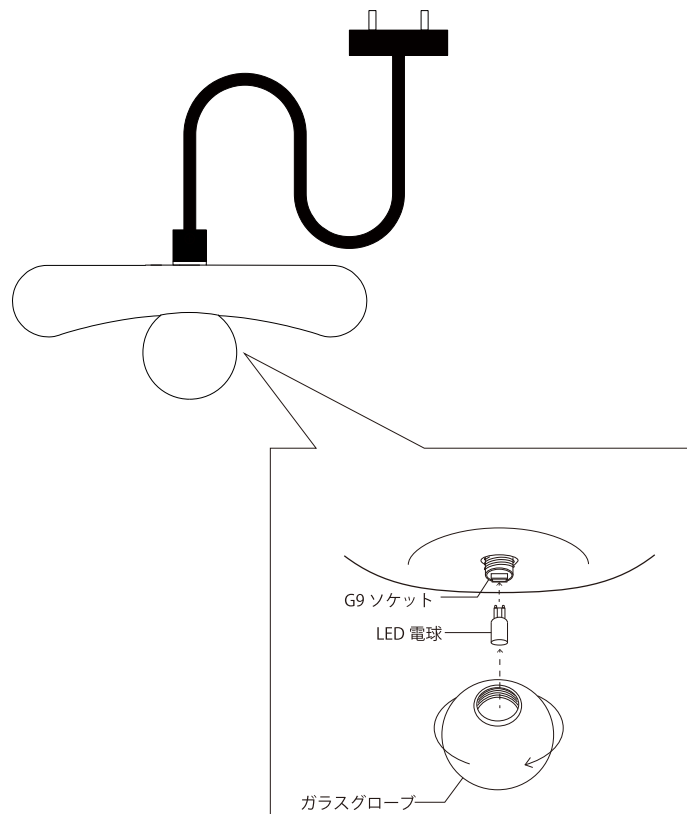
引掛埋込ローゼット
(ハンガーなし)

取付け方法

1. 安全確保の為、作業を始める前に必ず電源ブレーカー及び電源スイッチを遮断してください。
2. 引掛シーリングキャップのツメを天井面の引掛シーリングボディの溝にはめて回し、取付けてください。
3. ソケットに電球を取り付け、ガラスグローブをソケットに取付けてください。
※購入時は電球が付属されていますのでこの手順は不要です。



※電球交換の際は、逆の手順で行ってください。電源を切つてすぐは電源が熱い場合があります。コンセントを抜いてしばらく経ってから行ってください。



お手入れ

- 安全に使用していただくため、定期的 (6ヶ月に1回) 清掃をしてください。
- シンナーなどの揮発性のもの拭いたり、磨かないでください。変色や破損の原因になります。

警告・注意

- この器具は一般屋内環境用の天井付照明器具です。下記のような使用環境、条件では使用しないでください。
火災・感電・落下の原因となります。
 - 周囲温度が35度以上の所
 - 屋外の水の掛かる所や、浴室などの湿気の多い所
 - 振動や衝撃の激しい所、腐食性、可燃性ガスの発生する所
 - 粉塵などの多い所
 - 補強のない薄い天井部 (ベニヤ板・石膏ボード等)
 - 傾斜天井
 - 壁面・床面
- 器具を改造したり部品交換をしたりしないでください。火災・感電・落下による怪我の恐れがあります。
- 器具や電球を紙や布など燃えやすいもので覆わないでください。火災・感電の原因となります。
- 電球は器具表示のものを使用してください。間違った種類、ワット数の電球を使用すると火災の恐れがあります。
- 異常を感じた場合は、速やかに電源を切ってください。工事店、お買い上げ店にご相談ください。
- 温度の高くなるものを器具の下に置かないでください。
- 点灯中や消灯直後の電球には触らないでください。やけどの原因となります。
- 照明器具には寿命があります。設置から8~10年経つと、外観に異常がなくても内部の劣化は進んでいます。定期的な点検・必要に応じた交換をしてください。点検せず長時間使い続けると、稀に火災・感電・落下などに至る場合があります。周囲温度が高い場合や点灯時間が長い場合は寿命が短くなります。